

KTH

KTH / ETH / RTH

LUFTHEIZGERÄT

Luftheizgeräte in unterschiedlichsten Bauformen; Heizmedien und Leistungsstufen.

- Baureihe KTH: Kompaktthermon in 4 Baugrößen lieferbar (KTH 2 / 4 / 6 / 8) Heizleistung Wasser bis ca. 130 KW / Dampf bis ca. 180 KW Volumenstrom bis 8.500 m³/h wahlweise mit CU/AL oder st/verz. Heizregister Ausgestattet mit Axialventilatoren in Außenläuferbauform, in Sonderbauform KTH-I für Industrieanwendungen auch mit DS-Normmotor lieferbar Wand- bzw Deckenmontage möglich, Standardmäßig mit einstellbaren Ausblaslamellen
- Baureihe ETH: Kompaktthermon in 3 Baugrößen lieferbar (ETH 2 / 4 / 6) Heizleistung Elektroheizregister bis 36 KW Volumenstrom bis 5.500 m³/h Ausgestattet mit Axialventilatoren in Außenläuferbauform, Wand- bzw Deckenmontage möglich
- Baureihe RTH: Radialthermon in 3 Baugrößen lieferbar (RTH 3 / 5 / 7) Heizleistung Wasser bis ca. 132 KW / Dampf bis ca. 126 KW Volumenstrom bis 6.500 m³/h st/verz. Heizregister Ausgestattet mit Radialventilator und DS-Normmotor für industrielle Anwendungen Wandmontage
- Alle Baureihen standardmäßig mit einstellbaren Ausblaslamellen und außenliegendem Klemmkasten ausgestattet.
- Gehäuse aus sendzimirverzinktem Stahlblech und zusätzlicher Pulverbeschichtung RAL 7030.
- Weitere Informationen erfragen Sie bitte in unserem Stammhaus.

Anwendung

Anwendung

- Luftheizgeräte zur Erwärmung und Frischluftzufuhr in Hallen; Verkaufsstätten...

Beschreibung

Varianten

- Baureihe KTH: Kompakt-Heizgerät für Wasser / Dampf
- Baureihe ETH: Elektroheizgerät
- Baureihe RTH: Radial-Heizgerät Heizgerät für Wasser / Dampf

Zubehör

- Wandbefestigung
- Deckebefestigung
- Mischkasten mit Stellantrieb
- Motorsperrjalousie
- Filterkasten
- Elastischer- Stutzen
- Spezielle Ausblasdüsen / - köpfe (Luftverteiler)
- Ansaugkanal
- Wetterschutzgitter
- Regenhaube
- verschiedene Regelgeräte (luft- & wasserseitig) lieferbar

TECHNISCHE INFORMATION

Abmessungen und Gewichte

KTH, Abmessungen [mm]① ATT1c Kn x z

①	A	T	T1	c	K	n x z
400	450	310	358	160	392	2x150
450	550	310	381	300	487	2x220
500	700	315	390	400	602	2x220
560	850	365	425	500	747	3x220

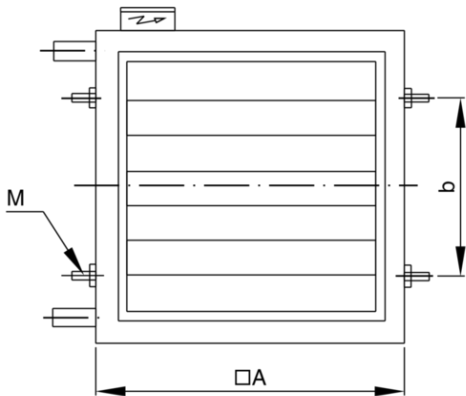
① Nenngröße

RTH, Abmessungen [mm]① HBTCLnxLL1L2L3L4B1B2ØDT1T2T3

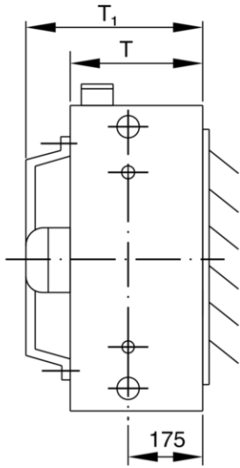
①	H	B	T	C	L	nxL	L1	L2	L3	L4	B1	B2	ØD	T1	T2	T3
3113	1340	370	660	180	1090	1x1090	650	70	825	290	265	410	270	554	300	114
3213	1340	370	660	180	1090	1x1090	650	70	825	290	265	410	270	554	300	70
5113	1650	450	790	200	700	2x700	780	80	1030	380	345	490	390	684	346	75
5223	1650	450	790	200	700	2x700	780	80	1030	380	345	490	390	684	346	75
7112	1900	560	965	220	825	2x825	890	80	1305	420	430	600	435	860	460	85
7222	1900	560	965	220	825	2x825	890	80	1305	420	430	600	435	860	460	85

① Nenngröße

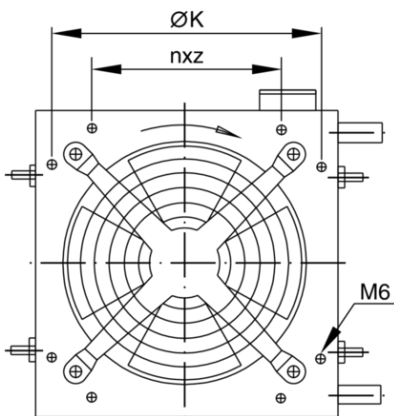
KTH-C



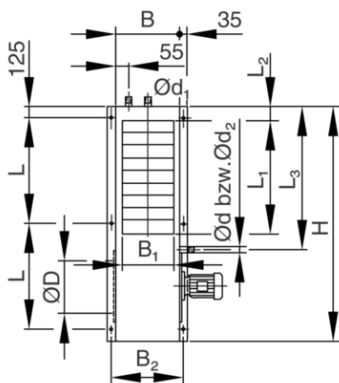
KTH-C



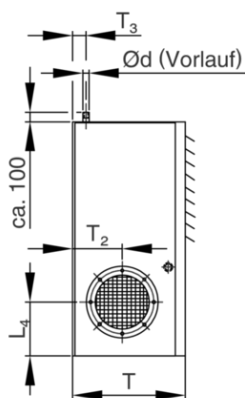
KTH-C



RTH



RTH



TROX X-FANS GmbH

□

Heinz Trox Straße 1
36251 Bad Hersfeld
Deutschland
Tel: +49 (0)6621/950-0

Online-Services

- › Produktkonfigurator

- › Ihr Ansprechpartner

- › Download TROX X-FANS-Unterlagen

Service-Hotlines

Vertrieb und technische Beratung
Deutschland
[Ihre Kontakte](#)

TROX IM SOCIAL WEB
